

depo COMPASS

СТАТИСТИКА ЦЕНТРАЛЬНОГО ДЕПОЗИТАРИЯ ЦЕННЫХ БУМАГ

№ 11 (30)

01.05.2024



ЦЕНТРАЛЬНЫЙ ДЕПОЗИТАРИЙ
ЦЕННЫХ БУМАГ

depo COMPASS



ПРЕДИСЛОВИЕ

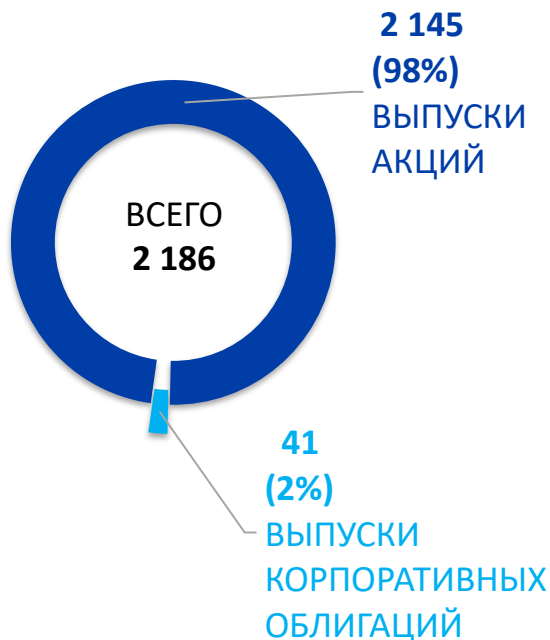
“DEPO COMPASS” - периодическое издание Центрального депозитария ценных бумаг.

Сборник состоит из выборки открытых статистических данных, собираемых и генерируемых Центральным депозитарием ценных бумаг в рамках своей деятельности и исполнения исключительных функций. Данные в денежном выражении приводятся по номинальной стоимости ценных бумаг.

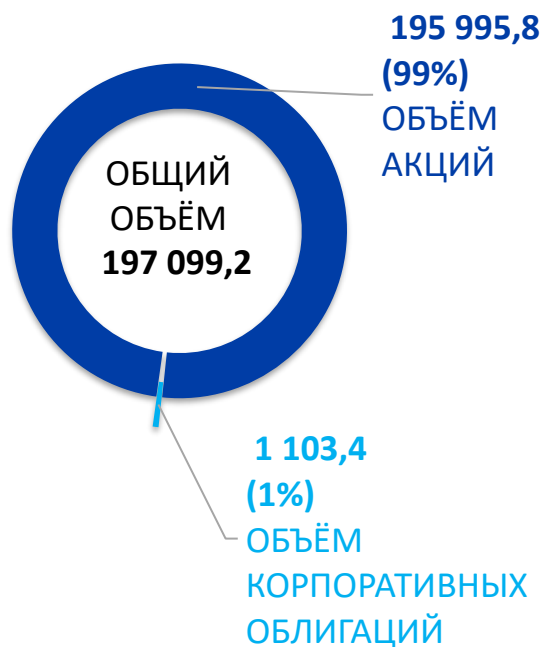
Показатели приводятся за отчётный месяц. Издание выходит на ежемесячной основе - в первой половине месяца, следующего за отчётным.

“DEPO COMPASS” адресован как профессиональной аудитории - инвесторам, инвестиционным посредникам, эмитентам, специалистам и участникам рынка ценных бумаг Узбекистана, так и широкой аудитории - в целях повышения осведомленности интересующихся лиц о ключевых статистических показателях.

КОЛИЧЕСТВО ВЫПУСКОВ
ПО ТИПУ ЦЕННЫХ БУМАГ



ОБЪЕМЫ ВЫПУЩЕННЫХ
ЦЕННЫХ БУМАГ
(МЛРД. СУМ)



ОБЪЁМ РАЗМЕЩЕННЫХ
АКЦИЙ
(МЛРД. СУМ)

191 979,2
(98%)

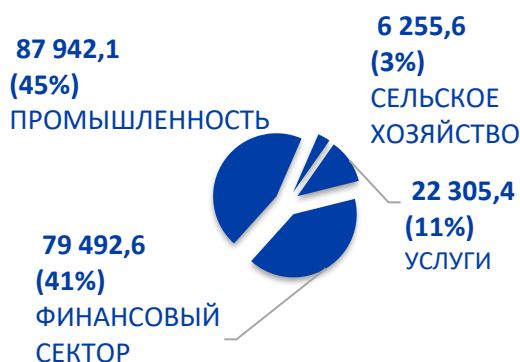


ОБЪЁМ РАЗМЕЩЕННЫХ
КОРПОРАТИВНЫХ
ОБЛИГАЦИЙ
(МЛРД. СУМ)


907,4
(92%)



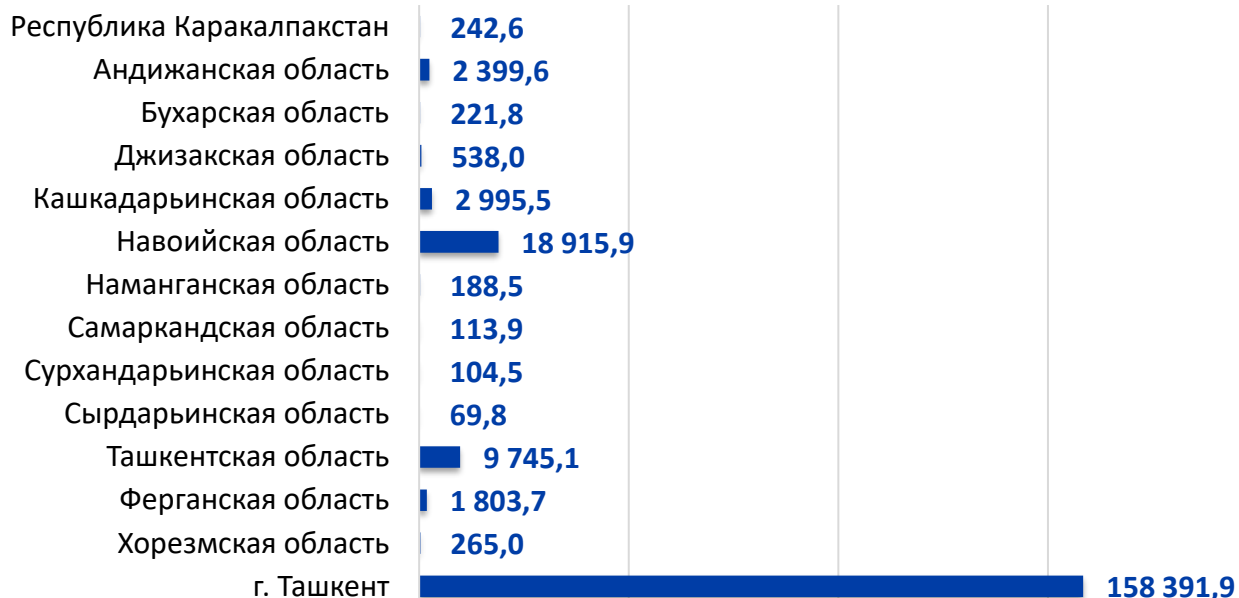
ОБЪЁМЫ ВЫПУЩЕННЫХ АКЦИЙ ПО СФЕРАМ ДЕЯТЕЛЬНОСТИ ЭМИТЕНТОВ (МЛРД. СУМ)



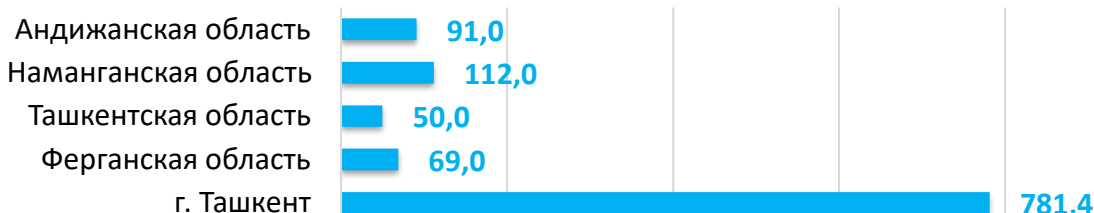
ОБЪЁМЫ ВЫПУЩЕННЫХ КОРПОРАТИВНЫХ ОБЛИГАЦИЙ ПО СФЕРАМ ДЕЯТЕЛЬНОСТИ ЭМИТЕНТОВ (МЛРД. СУМ)



ОБЪЁМЫ ВЫПУЩЕННЫХ АКЦИЙ ПО РЕГИОНАМ (МЛРД. СУМ)



ОБЪЁМЫ ВЫПУЩЕННЫХ КОРПОРАТИВНЫХ ОБЛИГАЦИЙ ПО РЕГИОНАМ (МЛРД. СУМ)



**ОБЗОР ИЗМЕНЕНИЙ В ВЫПУСКАХ ЗА ОТЧЁТНЫЙ МЕСЯЦ
(млрд. сум)**

ЭМИТЕНТ ВЫПУСКА	ОТРАСЛЬ ЭМИТЕНТА	РЕГИОН ЭМИТЕНТА	ВИД ЦЕННЫХ БУМАГ	ИЗМЕНЕНИЕ ВЫПУСКА	ДО ИЗМЕНЕНИЯ	ОБЪЕМ ИЗМЕНЕНИЯ	ПОСЛЕ ИЗМЕНЕНИЯ
HAMKORBANK	Финансы	Андижанская обл.	Корп. облигация	Первичный	-	50,0	50,0
IMKON FINANS	Финансы	Андижанская обл.	Корп. облигация	Дополнит-й	9,0	19,0	10,0
TEMIRYOLEKSPRESS	Услуги	г. Ташкент	Акция	Первичный	-	1,0	1,0
TEMIRYOLINFRATUZILMA	Услуги	г. Ташкент	Акция	Первичный	-	371,3	371,3
YANGI BANK	Финансы	г. Ташкент	Акция	Дополнит-й	200,0	350,0	150,0
TOSHKENT MEKXANIKA ZAVODI	Промыш.	г. Ташкент	Акция	Сокращение	107,9	73,8	34,1
BUXORO SUV TA'MINOTI	Услуги	Бухарская обл.	Акция	Первичный	-	11,2	11,2
ANDIJON SUV TA'MINOTI	Услуги	Андижанская обл.	Акция	Первичный	-	95,0	95,0
TOSHKENT SHAHAR SUV TA'MINOTI	Услуги	г. Ташкент	Акция	Первичный	-	201,4	201,4
TEMIRYO'LKARGO	Услуги	г. Ташкент	Акция	Первичный	-	300,0	300,0
JIZZAX SUV TA'MINOTI	Услуги	Джизакская обл.	Акция	Первичный	-	255,5	255,5
QASHQADARYO SUV TA'MINOTI	Услуги	Кашкадарьинская обл.	Акция	Первичный	-	42,7	42,7
NAVOIY SUV TA'MINOTI	Услуги	Навоийская обл.	Акция	Первичный	-	9,3	9,3
NAMANGAN SUV TA'MINOTI	Услуги	Наманганская обл.	Акция	Первичный	-	65,3	65,3
QARAQALPAQ SUW TA'MIYNAT	Услуги	Респ. Каракалпакстан	Акция	Первичный	-	15,9	15,9
SURXONDARYO SUV TA'MINOTU	Услуги	Сурхандарьинская обл.	Акция	Первичный	-	28,4	28,4
SIRDARYO SUV TA'MINOTI	Услуги	Сырдарьинская обл.	Акция	Первичный	-	10,6	10,6
TOSHKENT VILOYATI SUV TA'MINOTI	Услуги	Ташкентская обл.	Акция	Первичный	-	89,8	89,8
FARG'ONA SUV TA'MINOTI	Услуги	Ферганская обл.	Акция	Первичный	-	207,3	207,3
XORAZM SUV TA'MINOTI	Услуги	Хорезмская обл.	Акция	Первичный	-	88,6	88,6
O'ZKIMYOSANOAT	Промыш.	г. Ташкент	Акция	Дополнит-й	3 307,4	3 352,2	44,9
SHARG'UNKO'MIR	Промыш.	Сурхандарьинская обл.	Акция	Дополнит-й	7,0	17,0	10,0
MADAD INVEST BANK	Финансы	г. Ташкент	Акция	Дополнит-й	200,0	350,0	150,0
O'ZKOJI	Промыш.	Андижанская обл.	Акция	Снятие с учёта	0,7	-	0,7
AVTOVARIANT	Финансы	г. Ташкент	Акция	Первичный	-	12,0	12,0
IT UNISOFT GROUP	Услуги	г. Ташкент	Акция	Первичный	-	16,0	16,0
XT XARID TEKNOLOGIYALARI	Услуги	г. Ташкент	Акция	Первичный	-	15,7	15,7
SAMARQAND SUV TAMINOTI	Услуги	Самаркандская обл.	Акция	Первичный	-	20,6	20,6
MIKROKREDITBANK	Финансы	г. Ташкент	Акция	Сокращение	3 795,9	3 795,3	0,6
O'ZSUVTA'MINOT	Услуги	г. Ташкент	Акция	Дополнит-й	2 385,4	2 388,3	2,9
TBC BANK	Финансы	г. Ташкент	Акция	Сокращение	1 302,1	1 290,1	12,1
KAFOLAT SUG'URTA KOMPANIYASI	Финансы	г. Ташкент	Акция	Дополнит-й	90,0	135,0	45,0
O'RTA OSIYO TRANS	Услуги	г. Ташкент	Акция	Снятие с учёта	1,5	-	1,5
ANDIJON VILOYAT PFK	Услуги	Андижанская обл.	Акция	Снятие с учёта	1,1	-	1,1

СТРУКТУРА ОБЪЁМА РАЗМЕЩЁННЫХ ВЫПУСКОВ АКЦИЙ ПО ИНВЕСТИЦИОННОМУ ПОРТФЕЛЮ (МЛРД. СУМ)



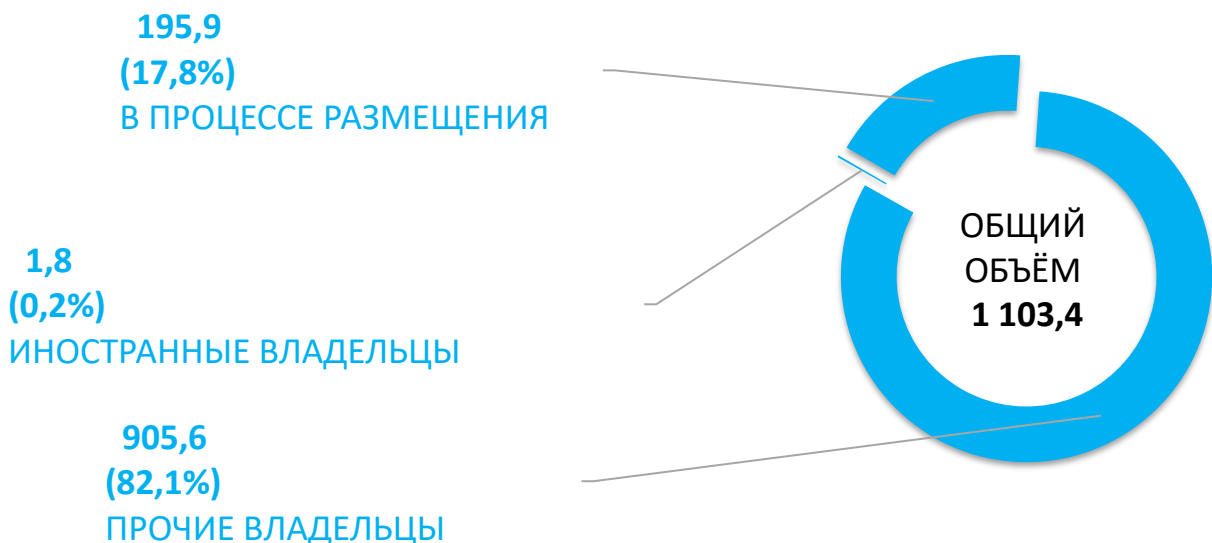
СТРУКТУРА ИНВЕСТИЦИОННОГО ПОРТФЕЛЯ ВЛАДЕЛЬЦЕВ АКЦИЙ, ИМЕЮЩИХ ДОЛЮ В 2 И БОЛЕЕ АО (МЛРД. СУМ)



СТРУКТУРА ОБЪЁМА ВЫПУЩЕННЫХ АКЦИЙ ПО ВЛАДЕЛЬЦАМ (МЛРД. СУМ)



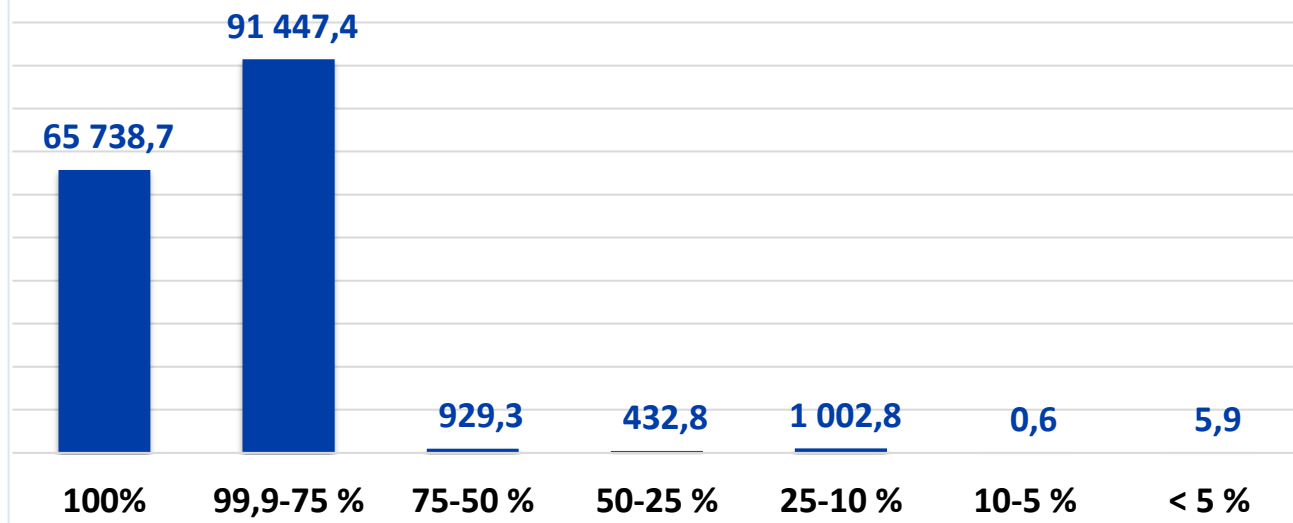
СТРУКТУРА ОБЪЁМА ВЫПУЩЕННЫХ КОРПОРАТИВНЫХ ОБЛИГАЦИЙ ПО ВЛАДЕЛЬЦАМ (МЛРД. СУМ)



**ГОСУДАРСТВЕННАЯ ДОЛЯ В РАЗРЕЗЕ ВЛАДЕЛЬЦЕВ АКЦИЙ
(МЛРД. СУМ)**



**ГОСУДАРСТВЕННАЯ ДОЛЯ В РАЗРЕЗЕ ПРОЦЕНТНОГО
РАЗМЕРА ДОЛИ (МЛРД. СУМ)**



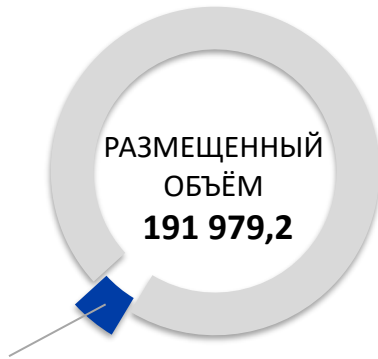
**ГОСУДАРСТВЕННАЯ ДОЛЯ В РАЗРЕЗЕ
СФЕР ДЕЯТЕЛЬНОСТИ АО (МЛРД. СУМ)**



**ГОСУДАРСТВЕННАЯ ДОЛЯ В РАЗРЕЗЕ РЕГИОНОВ
(МЛРД. СУМ)**

Республика Каракалпакстан	181,4 (0,11 %)
Андижанская область	31,7 (0,02 %)
Бухарская область	54,6 (0,03 %)
Джизакская область	12,7 (0,01 %)
Кашкадарьинская область	28,8 (0,02 %)
Навоийская область	18 322,4 (11,48 %)
Наманганская область	1,8 (0,001 %)
Самаркандская область	11,6 (0,01 %)
Сурхандарьинская область	9,2 (0,01 %)
Сырдарьинская область	15,9 (0,01 %)
Ташкентская область	8 430,1 (5,28 %)
Ферганская область	145,3 (0,09 %)
Хорезмская область	41,3 (0,03 %)
г. Ташкент	132 270,8 (82,90 %)

**ОБЪЁМ АКЦИЙ,
ПРИНАДЛЕЖАЩИХ
ИНОСТРАННЫМ ВЛАДЕЛЬЦАМ
(МЛРД. СУМ)**



8 879,2
(5%)
ДОЛЯ ИНОСТРАННЫХ
ВЛАДЕЛЬЦЕВ


**ОБЪЁМ КОРПОРАТИВНЫХ
ОБЛИГАЦИЙ, ПРИНАДЛЕЖАЩИХ
ИНОСТРАННЫМ ВЛАДЕЛЬЦАМ
(МЛРД. СУМ)**



1,8
(0,2%)
ДОЛЯ ИНОСТРАННЫХ
ВЛАДЕЛЬЦЕВ

**СТРУКТУРА ОБЪЁМА АКЦИЙ,
ПРИНАДЛЕЖАЩИХ
ИНОСТРАННЫМ ВЛАДЕЛЬЦАМ
(МЛРД. СУМ)**


8 816,3
(99%)
ЮРИДИЧЕСКИЕ
ЛИЦА



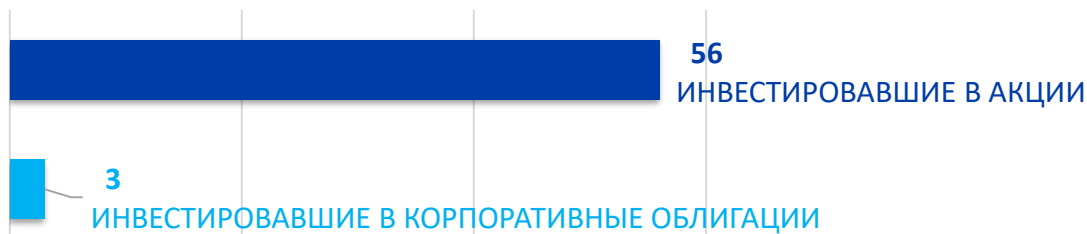
63,0
(1%)
ФИЗИЧЕСКИЕ
ЛИЦА

**СТРУКТУРА ОБЪЁМА
КОРПОРАТИВНЫХ ОБЛИГАЦИЙ,
ПРИНАДЛЕЖАЩИХ
ИНОСТРАННЫМ ВЛАДЕЛЬЦАМ
(МЛРД. СУМ)**

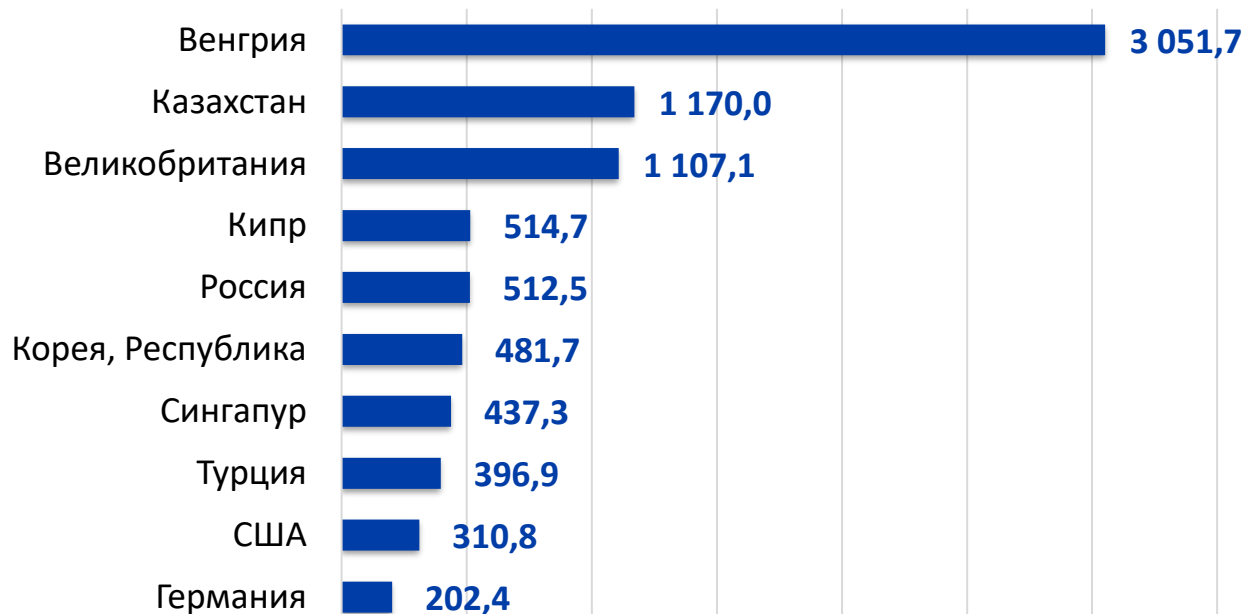
1,8
(100%)
ФИЗИЧЕСКИЕ
ЛИЦА



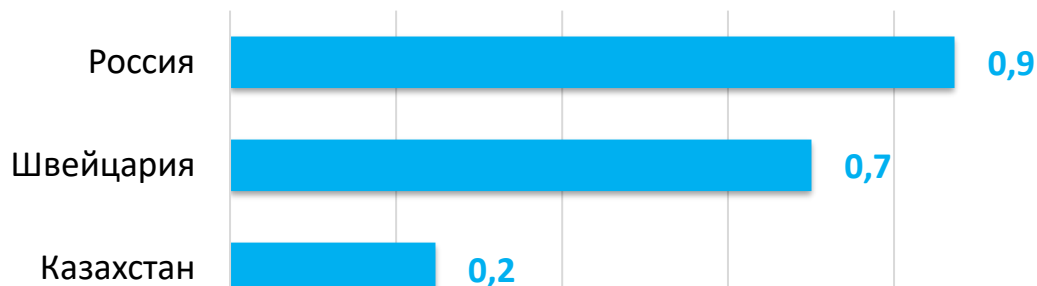
**КОЛИЧЕСТВО ЗАРУБЕЖНЫХ СТРАН, ИНВЕСТИРОВАВШИХ
В ЦЕННЫЕ БУМАГИ ЭМИТЕНТОВ УЗБЕКИСТАНА**



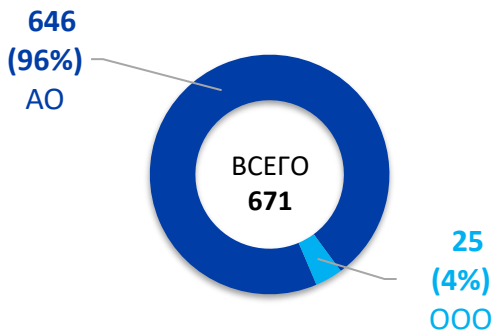
**ТОП-10 ЗАРУБЕЖНЫХ СТРАН, ИНВЕСТИРОВАВШИХ
В АКЦИИ (МЛРД. СУМ)**



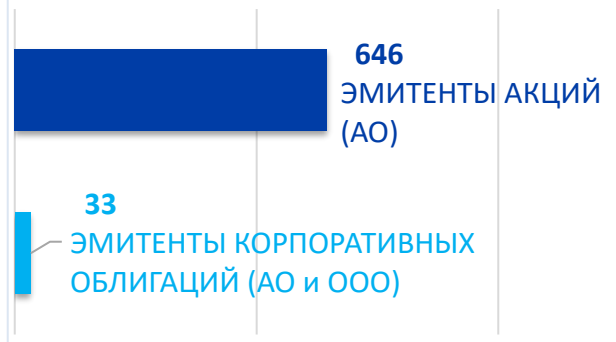
**ЗАРУБЕЖНЫЕ СТРАНЫ, ИНВЕСТИРОВАВШИХ
В КОРПОРАТИВНЫЕ ОБЛИГАЦИИ (МЛРД. СУМ)**



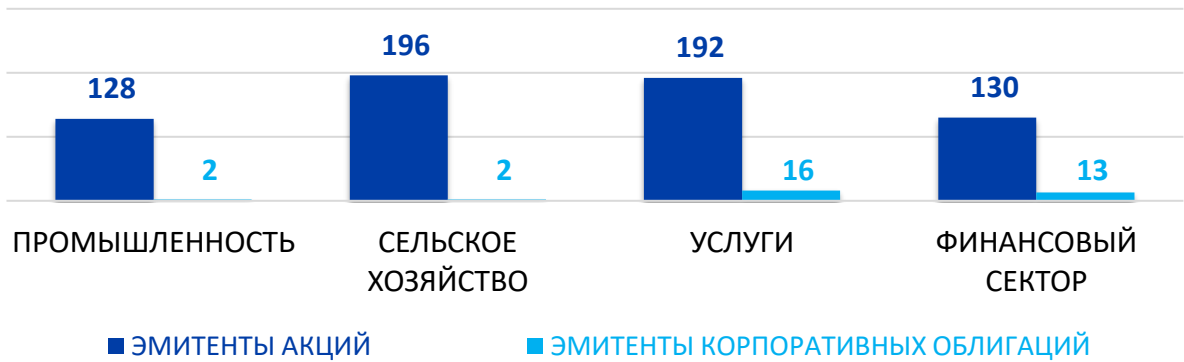
КОЛИЧЕСТВО ПО ОРГАНИЗАЦИОННОЙ ФОРМЕ



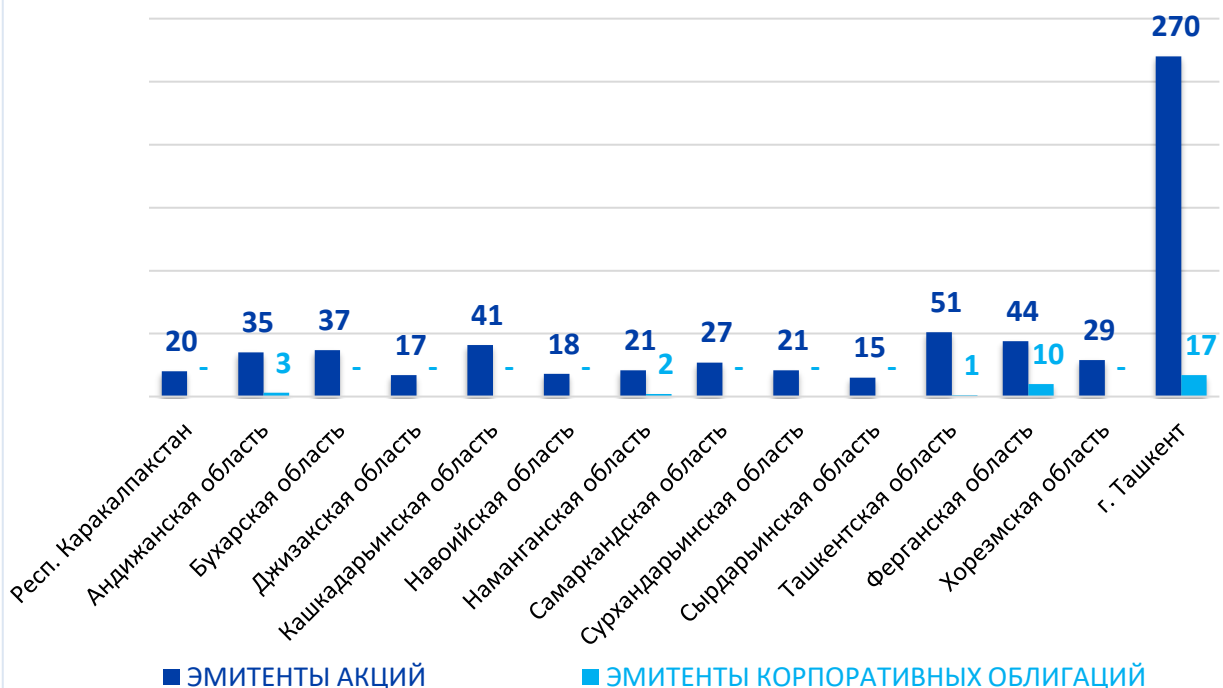
КОЛИЧЕСТВО ПО ТИПАМ ВЫПУСКАЕМЫХ ЦЕННЫХ БУМАГ



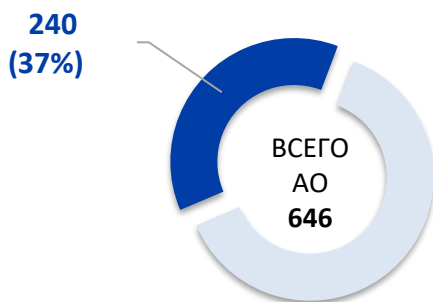
КОЛИЧЕСТВО ПО СФЕРАМ ДЕЯТЕЛЬНОСТИ



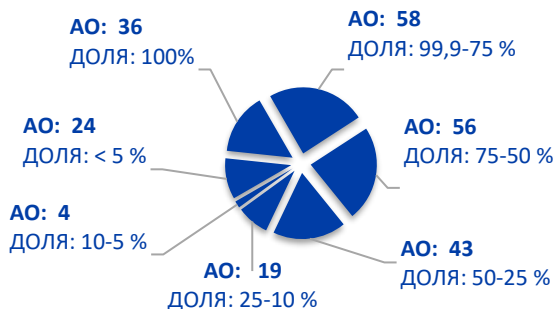
КОЛИЧЕСТВО ПО РЕГИОНАМ



КОЛИЧЕСТВО АО С ГОСУДАРСТВЕННОЙ ДОЛЕЙ



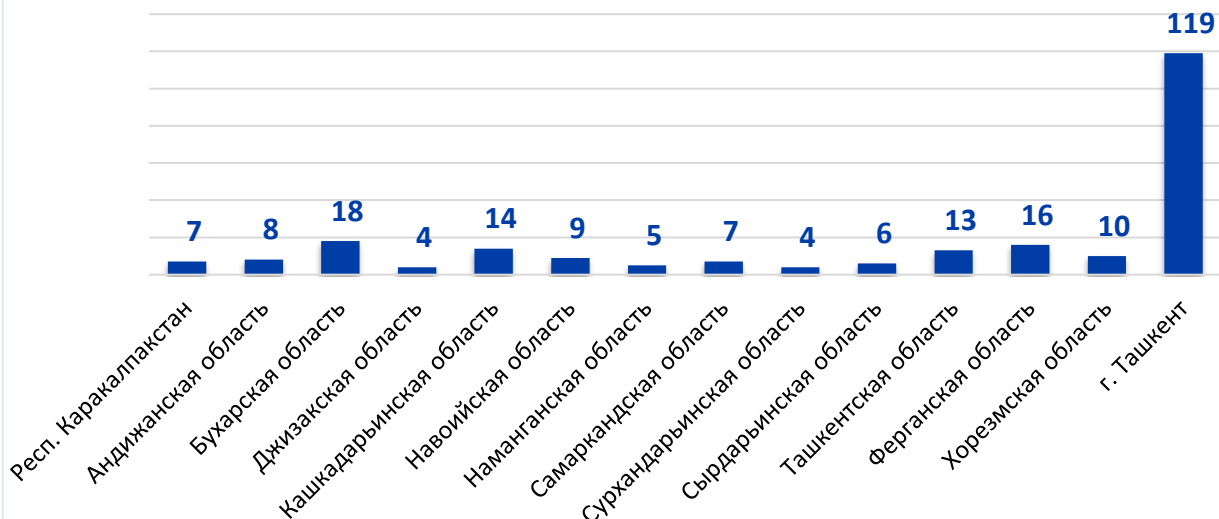
КОЛИЧЕСТВО АО С ГОСУДАРСТВЕННОЙ ДОЛЕЙ ПО РАЗМЕРУ ДОЛИ



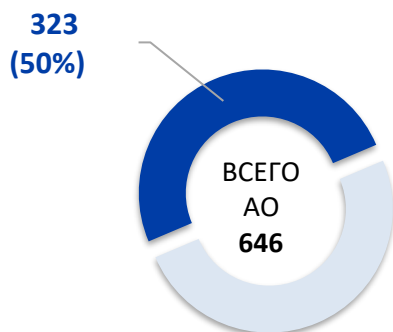
КОЛИЧЕСТВО АО ПО ГОСУДАРСТВЕННЫМ ОРГАНАМ



КОЛИЧЕСТВО АО С ГОСУДАРСТВЕННОЙ ДОЛЕЙ ПО РЕГИОНАМ



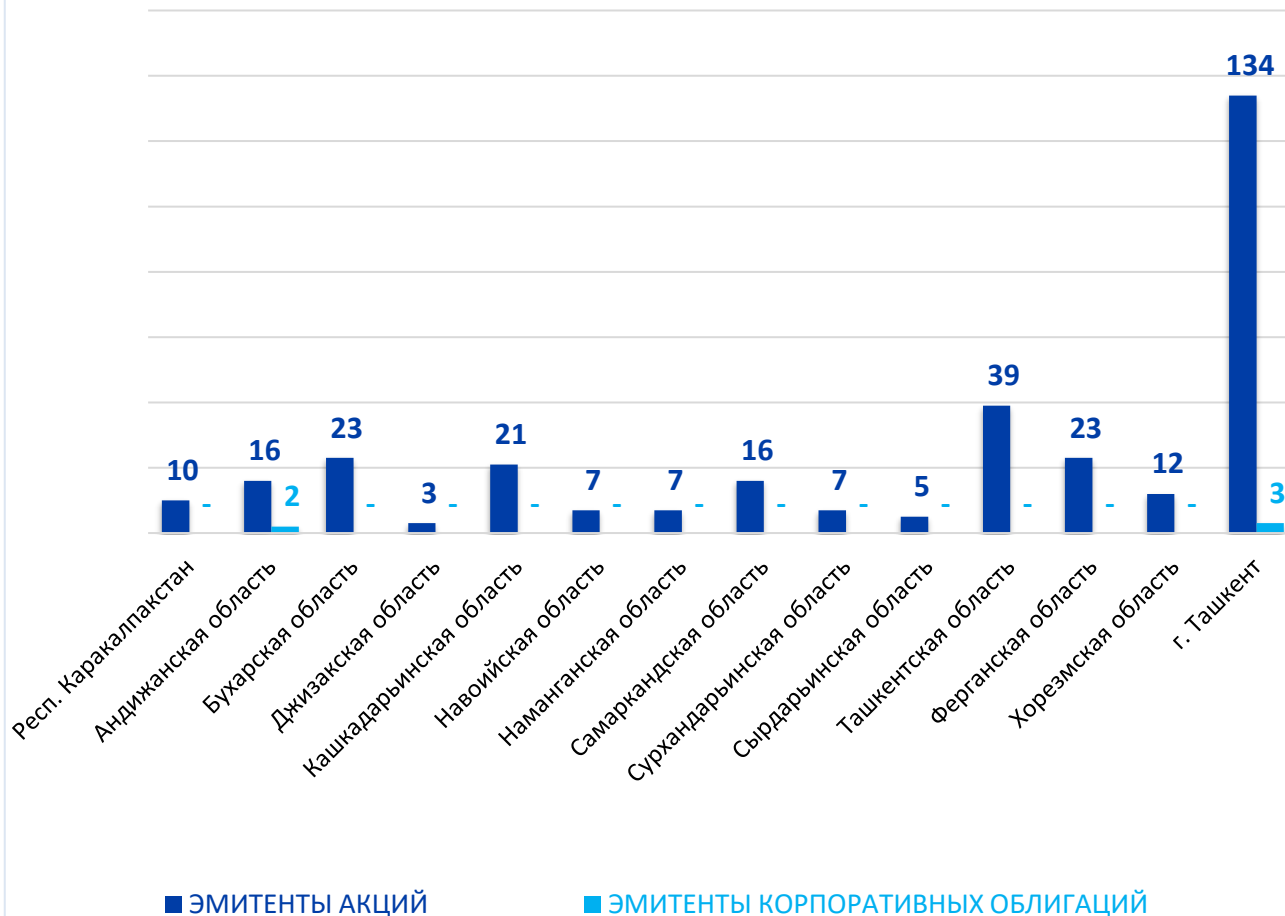
КОЛИЧЕСТВО ЭМИТЕНТОВ АКЦИЙ С ИНОСТРАННОЙ ДОЛЕЙ



КОЛИЧЕСТВО ЭМИТЕНТОВ КОРПОРАТИВНЫХ ОБЛИГАЦИЙ С ИНОСТРАННОЙ ДОЛЕЙ



КОЛИЧЕСТВО ЭМИТЕНТОВ С ИНОСТРАННОЙ ДОЛЕЙ ПО РЕГИОНАМ



depo COMPASS



www.uzcsd.uz



info@uzcsd.uz



+998 71 211 09 09



t.me/UzCSD



[instagram.com/uz.csd](https://www.instagram.com/uz.csd)



[facebook.com/uzcsd.uz](https://www.facebook.com/uzcsd.uz)



[youtube.com/@uzcsd](https://www.youtube.com/@uzcsd)